



Stoma complex : Prolapse stoma

พว. ระพีพร มาตรฐานพันธ์ M.N.S., APN., ET nurse
หน่วยออสโตมี คลินิก
งานการพยาบาลส่งเสริมคุณภาพชีวิต
โรงพยาบาลราชวิถี





Prolapse stoma :

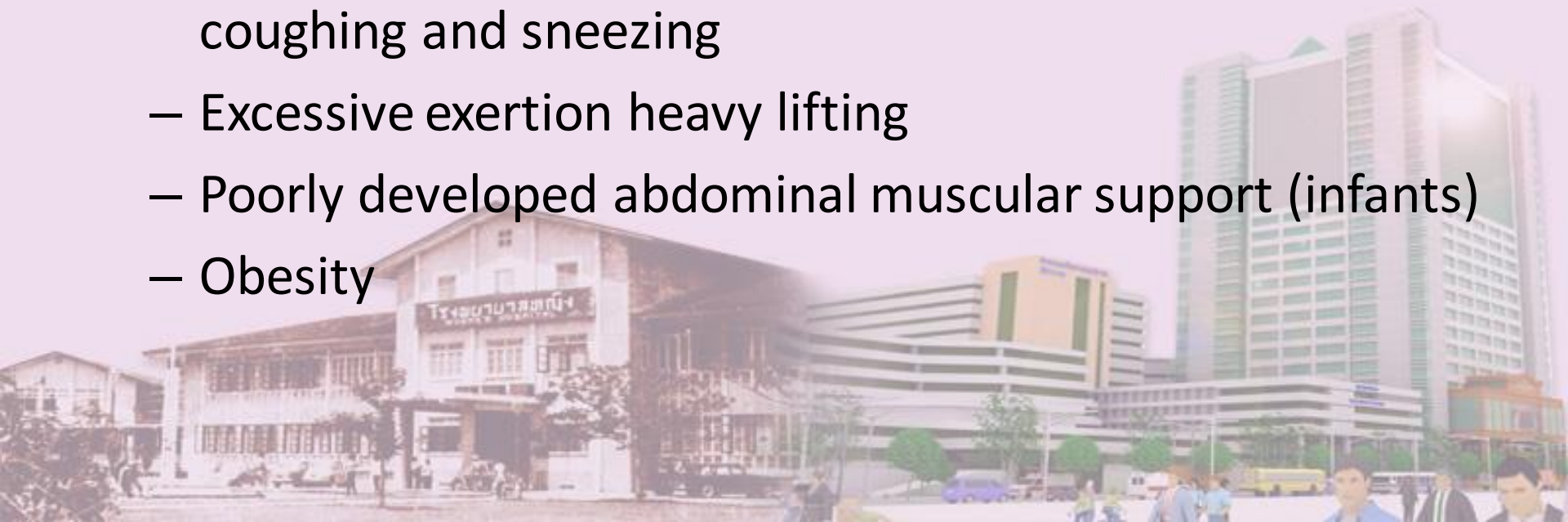
- Bowel protrudes through the stomal opening in the skin to a greater extent than was anticipated.
- Bowel protruding from 2-3cm to more than 10cm.





Prolapse stoma :

- More common occur in loop stomas.
- The most common causes are:
 - An over sized hole made in the abdominal wall at surgery
 - Increased abdominal pressure due to tumor, pregnancy, coughing and sneezing
 - Excessive exertion heavy lifting
 - Poorly developed abdominal muscular support (infants)
 - Obesity





Prolapse stoma:

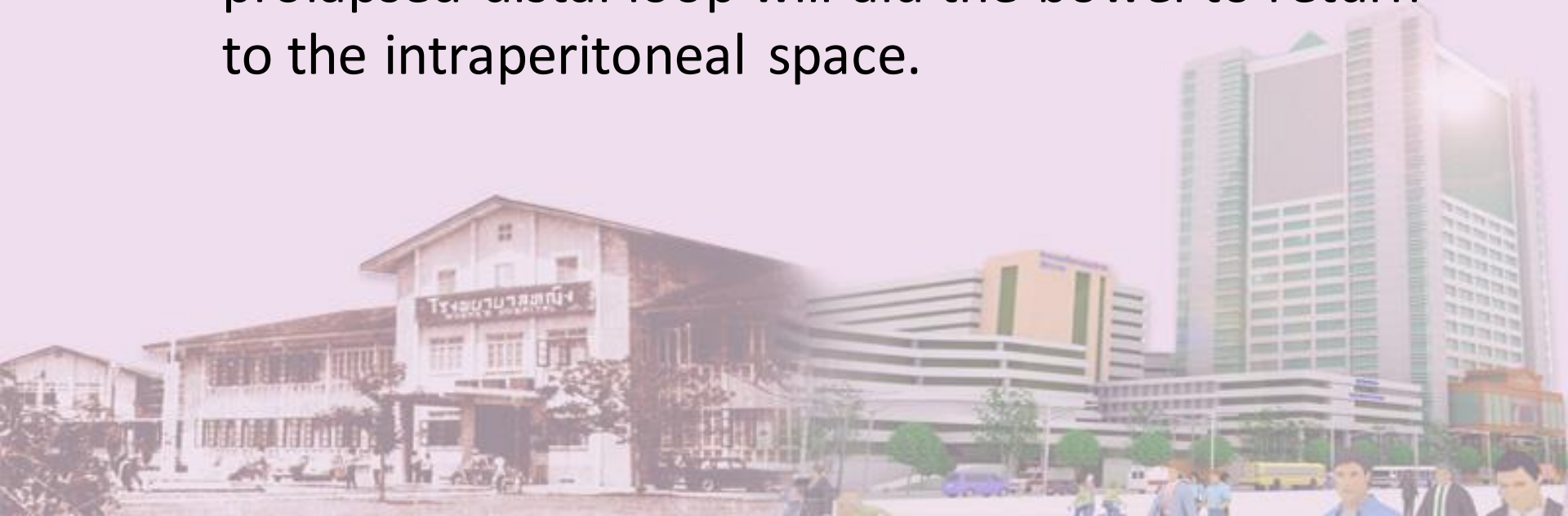
- Conservative management:
 - prolapse can be reduced by the patient lying down on the bed for about 20 minutes to relax the abdominal muscle.





Prolapse stoma :

- Reduce the intra abdominal pressure.
- Gentle pressure applied continuously against the prolapsed distal loop will aid the bowel to return to the intraperitoneal space.





Prolapse stoma :

- Cold compress applied to the stoma will reduce the swelling. (ใช้ผ้าขนหนูห่อน้ำแข็ง วางประคบบน **Prolapse stoma** ประมาณ **5** นาที จะช่วยให้หลอดเลือดหด ลำไส้ยุบ บวมลง)





Prolapse stoma :

- One kilogram of granulated table sugar applied to the stoma for 15 min.
- Gentle reduction.



Figure 2 Granulated sugar on prolapsed ileostomy.

Mohammed O, et al., 2013

<https://www.ncbi.nlm.nih.gov/pmc/articles/PMC3604428/>



Stoma complex:

Loop colostomy : Prolapse stoma

A. 1 - piece



B. 2 - piece





Stoma complex:


- Loop colostomy : Prolapse stoma





Stoma complex:

- Loop colostomy : Prolapse stoma





Stoma complex:

Loop colostomy : Prolapse stoma





Stoma complex:

- Loop colostomy :
Prolapse stoma



Admit : OR; Radical
cystectomy +
Ileal conduit





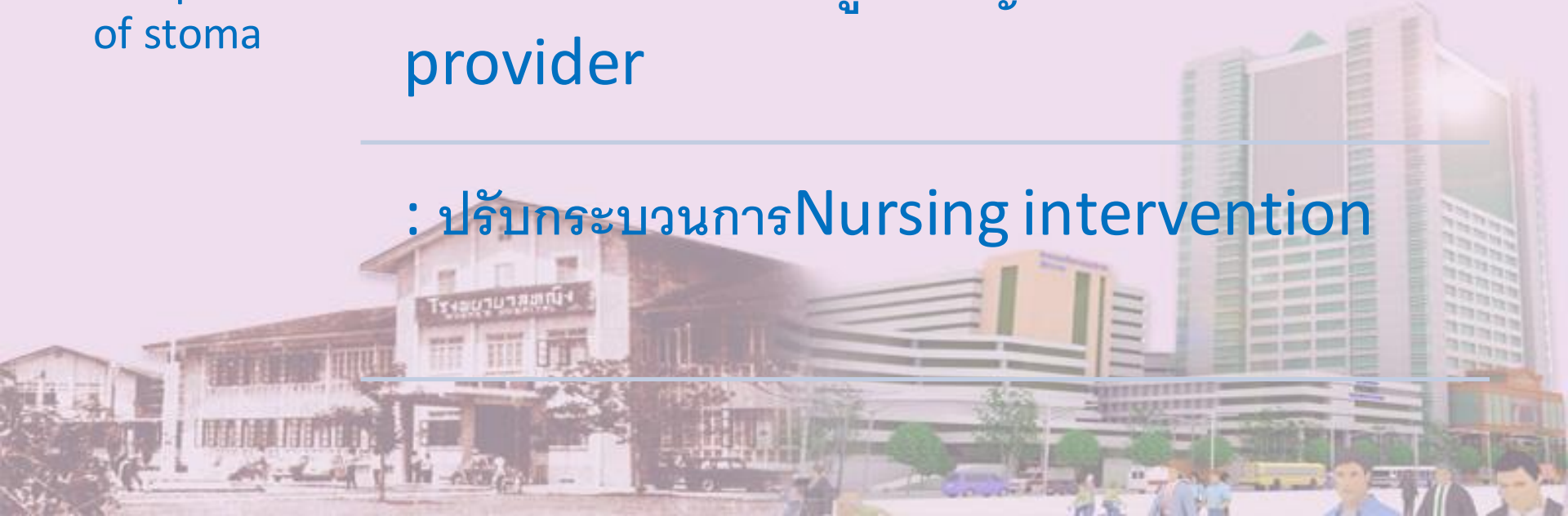
สิ่งที่ได้เรียนรู้

: การติดตามเยี่ยมเป็นระยะ

Late
complication
of stoma

: เป็นที่ปรึกษาให้กับผู้ป่วย+ญาติ+ Health care provider

: ปรับกระบวนการ Nursing intervention





We are team : ET R J





BIG THANKS FOR :
OSTOMATES
ET TEACHERS
RAJAVITHI HOSPITAL
ET RJ.

